

Anmelden im Mitgliederbereich

Warum sollte ich mich im Mitgliederbereich anmelden?

Dort finde ich das Forum der Nachbarschaftshilfe. Ich kann Anzeigen für die Pinnwand schreiben, Beiträge anderer Mitglieder lesen, eigene Beiträge schreiben und auch neue Themen einbringen. Es ist auch möglich, direkt Nachrichten an andere Mitglieder zu verschicken. Außerdem habe ich Zugriff auf interne Berichte, Dokumente und Fotoalben des Vereins.

Inhalt

1. Erstanmeldung
2. Anmeldung von der Internetseite aus
3. Passwort vergessen?

1. Erstanmeldung

Nach Registrierung durch unseren Administrator erhältst du zur Begrüßung eine E-Mail mit deinem Benutzernamen und deiner registrierten E-Mailadresse:

Von: Admin NH-Idstein <admin@nachbarschaftshilfe-idstein.de> ☆
Betreff: Nachbarschaftshilfe Idstein e.V.: Ihre Zugangsdaten für den Mitgliederbereich 22:07
An: Mich ☆

Willkommen bei der Nachbarschaftshilfe Idstein e.V.

Unser Administrator hat Sie als neuen Benutzer für den internen Mitgliederbereich angelegt.
Ihr Benutzername lautet: [REDACTED]
Ihre E-Mail-Adresse ist: [REDACTED]

Mit dem weiter unten angegebenen Link können Sie Ihr Passwort festlegen.
Geben Sie dazu in dem Formular Ihr gewünschtes Passwort ein. Zum Schluß klicken Sie auf "Passwort zurücksetzen", dann gilt Ihr neues Passwort.

Danach haben Sie Zugang zum Mitgliederbereich und können sich in unserem Forum mit Beiträgen, Fragen und Anregungen beteiligen.

Hier legen Sie Ihr Passwort fest:
[Passwort festlegen](#)

Herzliche Grüße
Administrator - Nachbarschaftshilfe Idstein e.V.

Klicke auf den Link „[Passwort festlegen](#)“, dann öffnet sich automatisch dein Internetbrowser mit einem Eingabefeld für dein gewünschtes Passwort.

Vermutlich gefällt dir das vom System vorgeschlagene Passwort nicht - in diesem Fall mußt du es eben ersetzen.

Klicke dazu in das Eingabefeld und trage dein gewünschtes Passwort ein.

Wenn du dann auf „[Passwort zurücksetzen](#)“ klickst, wird dein eingetragenes neues Passwort vom System übernommen.

W

Gib bitte hier dein neues Passwort ein.

Neues Passwort
l6Q8XA0P4*Gh9g%j [REDACTED]
Stark

Tipp: Das Passwort sollte mindestens zwölf Zeichen lang sein. Für ein stärkeres Passwort verwende Groß- und Kleinbuchstaben, Zahlen und Sonderzeichen wie ! * ? % ^ &).

Passwort zurücksetzen

Zur Bestätigung bekommst du dann die Meldung „Dein Passwort wurde zurückgesetzt“.

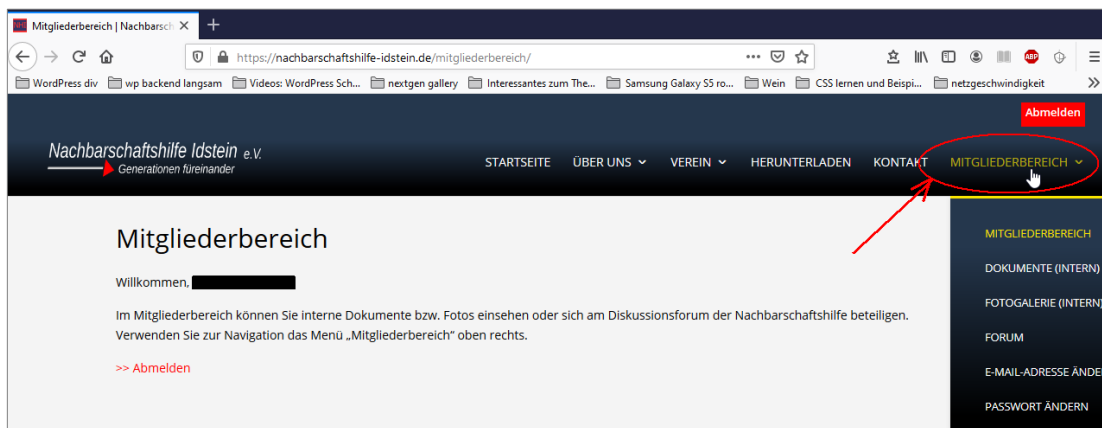
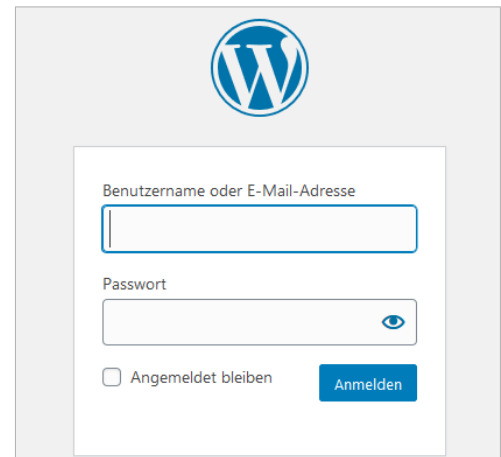
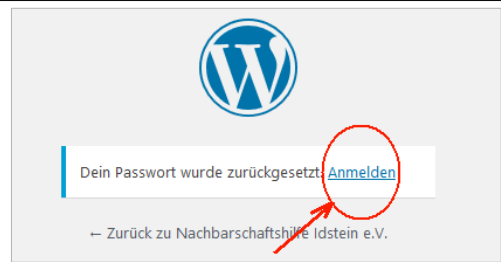
Klicke nun auf „Anmelden“.

In der Eingabemaske trage deinen Benutzernamen genau so ein, wie er in der Begrüßungs-E-Mail erschien.

Wenn es dir lieber ist, kannst du stattdessen auch deine E-Mailadresse eingeben.

Dann trage noch dein Passwort ein und klicke zum Abschluß auf „Anmelden“,

dann wirst du im Mitgliederbereich begrüßt:



2. Anmeldung von der Internetseite aus

Normalerweise geht man direkt von der Internetseite der Nachbarschaftshilfe Idstein zur Anmeldung, das ist ganz einfach: Streiche mit dem Mauszeiger über den Menüpunkt „Mitgliederbereich“, dann springt das Kontextmenü auf. Klicke dann auf „Anmelden“:



Es erscheint dann diese Seite, in der du deinen Benutzernamen und das Passwort einträgst.
(Statt Benutzernamen kannst du auch hier die E-Mailadresse eintragen).

Zum Abschluß auf „Anmelden“ klicken, fertig !.

3. Passwort vergessen?

Falls du ein neues Passwort brauchst, klicke entsprechend dem oberen Bild auf das Feld „Passwort vergessen?“.

Dann erscheint diese Seite:

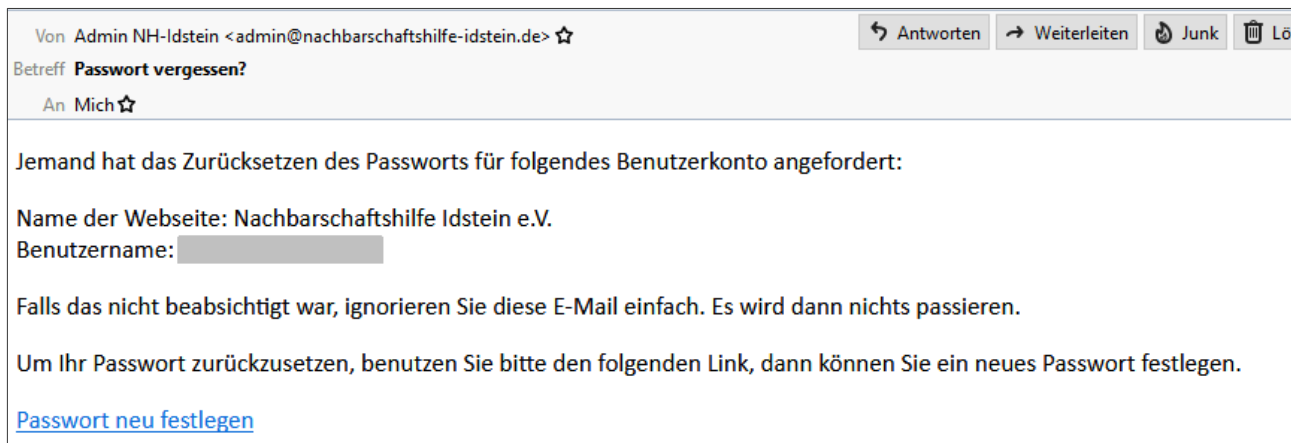
Nachdem du die Erklärung gelesen hast, klicke in das Feld „Passwort vergessen“:

Es erscheint diese Seite: Lese die Erklärung!

Du mußt also deinen Benutzernamen (oder die E-Mail-adresse) eingeben, damit das System weiß, wer ein neues Passwort braucht. An diese Person wird dann eine E-Mail verschickt.

Klicke anschließend auf „Neues Passwort“.

Die vom System verschickte E-Mail sieht so aus:

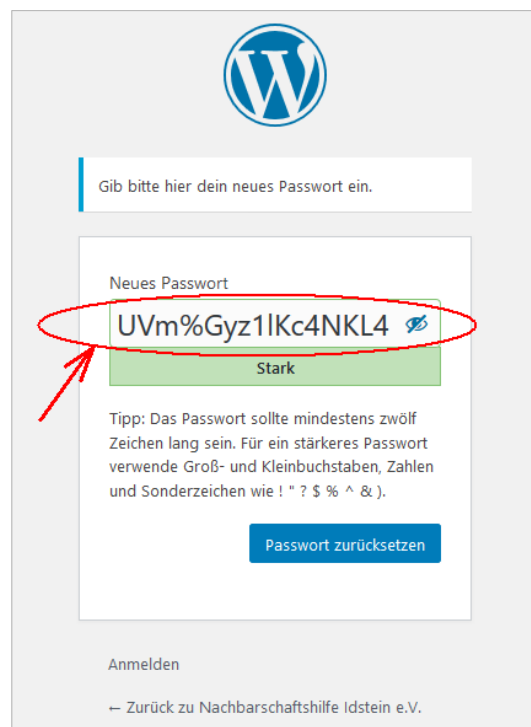


Klicke auf „[Passwort neu festlegen](#)“

Dein Internetbrowser startet dann eine neue Seite, die so aussieht:

Vermutlich gefällt dir das vom System vorgeschlagene Passwort nicht. Klicken in das Feld und trage stattdessen dein Passwort ein.

Zum Schluss klicke auf „[Passwort zurücksetzen](#)“ und das neue Passwort ist gültig.



Viel Spaß!